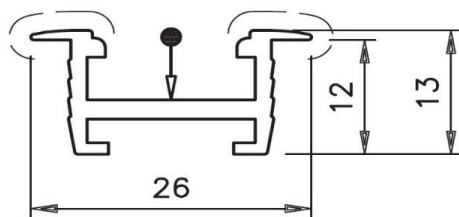









# iProfili

## SCHEDA TECNICA BLEND Profilo LED flessibile filomuro e accessori



RILIEVO FOTOGRAFICO	COMPONENTI	DESCRIZIONE	DIMENSIONI
<b>BLEND</b>			
	Profilo barra LED Blend	Profilo in alluminio flessibile rasomuro	2.000 mm
	Cover opalina	Copertura in plastica trasparente a coprire il profilo di alluminio	stessa dimensione del profilo
<b>ACCESSORI</b>			
	Angolare piatto	Angolare che permette la giunzione di due barre LED a L in orizzontale	50 x 50 mm
	Angolare ortogonale	Angolare che permette la giunzione di due barre LED a 90°	50 x 50 mm
	Giunto lineare	Giunto che permette il collegamento di più profili in alluminio	100 mm
	Accessorio per sospensione	Accessorio che permette di appendere la barra LED al soffitto come lampadario a sospensione	50 mm
	Tappo chiusura testa	Accessorio che chiude le estremità del profilo	stessa dimensione del profilo
	Giunto a croce	Giunto che permette il collegamento di quattro profili a croce	110 x 110 mm